

РОЗГЛЯНУТО

(найменування органу, який розглянув фінансовий план)

М. П. (посада, П.І.Б., дата, підпис)

ПОГОДЖЕНО

(найменування органу, з яким погоджено фінансовий план)

М. П. (посада, П.І.Б., дата, підпис)

Додаток 1
до Порядку складання, затвердження
та контролю виконання фінансових планів

комунальних підприємств Білоцерківської міської ради

ЗАТВЕРДЖЕНО

(номер відповідного рішення виконавчого комітету)

М. П. (посада, П.І.Б., дата, підпис)

		Коди
Підприємство КП БМР "Аптека №1"	за ЄДРПОУ	1977808
Організаційно-правова форма комунальна	за КОПФГ	150
Територія Київська	за КОАТУУ	321030000
Орган державного управління	за СПОДУ	1007
Галузь	за ЗКГНГ	71212
Вид економічної діяльності роздрібна торгівля фарм.товарами	за КВЕД	47.73
Одиниця виміру, тис. гривень	Стандарти звітності П(с)БОУ	
Форма власності комунальна	Стандарти звітності МСФЗ	
Середньооблікова кількість штатних працівників 8		
Місцезнаходження вул.Я.Мудрого 64/2 м. Біла Церква		
Телефон 0456359341		
Прізвище та ініціали керівника Іваніцька В.І.		

ЗВІТ

ПРО ВИКОНАННЯ ФІНАНСОВОГО ПЛАНУ ПІДПРИЄМСТВА

за 9 місяців 2025 р. по КП БМР Аптека №1

(квартал, півріччя, 9 місяців, рік)

Основні фінансові показники

Найменування показника	Код рядка	Факт нарастаючим підсумком з початку року		Звітний період (3 кв 2025 р)			
		9 місяців 2024	9 місяців 2025	план	факт	відхилення, +/-	виконання, %
1	2	3	4	5	6	7	8
I. Формування фінансових результатів							
Чистий дохід від реалізації продукції (товарів, робіт, послуг)	1000	4 671	4 896	2 190	1 488	(702)	-67,9
Собівартість реалізованої продукції (товарів, робіт, послуг)	1010	(3 357)	(3 673)	(1 686)	(1 029)	657	-61,0
Валовий прибуток/збиток	1020	1 314	1 223	504	459	(45)	-91,1
Адміністративні витрати	1040	(13)	(9)	(8)	(3)	5	-37,5
Витрати на збут	1070	(1 342)	(1 268)	(496)	(408)	88	-82,3
Інші операційні доходи/витрати	1300	-	-	-	-	-	#ДЕЛ/0!
Фінансовий результат від операційної діяльності	1100	(41)	(54)	-	48	48	#ДЕЛ/0!
Доходи/витрати від фінансової та інвестиційної діяльності	1310	-	-	-	-	-	#ДЕЛ/0!
Інші доходи/витрати	1320	-	-	-	-	-	#ДЕЛ/0!
Фінансовий результат до оподаткування	1170	(41)	(54)	-	48	48	#ДЕЛ/0!
Витрати (дохід) з податку на прибуток	1180	-	-	-	-	-	#ДЕЛ/0!
Чистий фінансовий результат	1200	(41)	(54)	-	48	48	#ДЕЛ/0!
Коефіцієнт рентабельності діяльності	5010	(0)	(0)	0	-	(0)	0,0
II. Розрахунки з бюджетом							
Дивіденди/відрахування частини чистого прибутку	2100	-	-	-	-	-	#ДЕЛ/0!
Податок на прибуток підприємств	2110	-	-	-	-	-	#ДЕЛ/0!
Податок на додану вартість нарахований/до відшкодування (з мінусом)	2120/2130	164	143	55	45	(10)	81,8
Інші податки, збори, обов'язкові платежі до державного та місцевих бюджетів	2140	177	192	65	64	(1)	98,5
Єдиний внесок на загальнообов'язкове державне соціальне страхування	2150	185	179	73	60	(13)	82,2
Усього виплат на користь держави	2200	526	514	193	169	(24)	87,6
III. Рух грошових коштів							
Грошові кошти на початок періоду	3600	159	72	125	20	-	16,0
Грошові кошти на кінець періоду	3620	140	34	118	34	-	28,8
Чистий грошовий потік	3630	(19)	(38)	(7)	14	-	-200,0
IV. Капітальні інвестиції							
Капітальні інвестиції	4000	-	10	-	-	-	#ДЕЛ/0!

V. Коефіцієнтний аналіз							
Коефіцієнт рентабельності активів	5000	-	-	-	-	-	#ДЕЛ/0!
Коефіцієнт фінансової стійкості	5100	(0)	(0)	0	(0)	(0)	-33,0
Показник фондівіддачі	5120					-	#ДЕЛ/0!
VI. Звіт про фінансовий стан							
Необоротні активи	6000	5122,1	4781,8	5408,0	4781,8	(626)	88,4
Оборотні активи	6010	517,1	414,9	632,0	414,9	(217)	65,6
у тому числі грошові кошти та їх еквіваленти	6020	140,4	33,9	110,0	33,9	(76)	30,8
Усього активи	6030	5639,2	5196,7	6100,0	5196,7	(903)	85,2
Довгострокові зобов'язання і забезпечення	6040	5105,9	4763,6	5106,0	4763,6	(342)	93,3
Поточні зобов'язання і забезпечення	6050	558,5	537,8	650,0	537,8	(112)	82,7
Усього зобов'язання і забезпечення	6060	5664,4	5301,4	5756,0	5301,4	(455)	92,1
у тому числі державні гранти і субсидії	6070					-	#ДЕЛ/0!
у тому числі фінансові запозичення	6080					-	#ДЕЛ/0!
Власний капітал	6090	-25,2	-104,7	344,0	-104,7	(449)	-30,4

Керівник _____
(посада)

(підпис)

Іваненко В. І.
(ініціали, прізвище)

I. Формування фінансових результатів

Найменування показника	Код рядка	Факт нарастаючим підсумком з початку року		Звітний період (3 кв 2025 р)				пояснення та обґрунтування відхилення від запланованого рівня доходів/витрат
		9 місяців 2024	9 місяців 2025	план	факт	відхилення, +/-	виконання, %	
1	2	3	4	5	6	7	8	9
Доходи і витрати (деталізація)								
Чистий дохід від реалізації продукції (товарів, робіт, послуг) (розшифрувати)	1000	4 671	4 896	2 190	1 488	(702)	67,95	
Собівартість реалізованої продукції (товарів, робіт, послуг) в тому числі:	1010	(3 357)	(3 673)	(1 686)	(1 029)	657	61,03	
витрати на сировину та основні матеріали	1011	(3 282)	(3 590)	(1 660)	(1 013)	647	61,02	
витрати на паливо	1012					-	#ДЕЛ/0!	
витрати на електроенергію	1013	(75)	(83)	(26)	(16)	10	61,54	
витрати на оплату праці	1014	()	()		()	#ЗНАЧ!	#ЗНАЧ!	
відрахування на соціальні заходи	1015	()	()		()	#ЗНАЧ!	#ЗНАЧ!	
витрати, що здійснюються для підтримання об'єкта в робочому стані (проведення ремонту, тех. огляду, нагляду, обслуговування тощо)	1016	()	()		()	#ЗНАЧ!	#ЗНАЧ!	
амортизація осн. засобів і нематеріальних активів	1017	()	()		()	#ЗНАЧ!	#ЗНАЧ!	
інші витрати (розшифрувати)	1018	()	()		()	#ЗНАЧ!	#ЗНАЧ!	
Валовий прибуток (збиток)	1020	1 314	1 223	504	459	(45)	91,07	
Інші операційні доходи (розшифрувати) , у тому числі:	1030					-	#ДЕЛ/0!	
курсові різниці	1031					-		
Адміністративні витрати, у тому числі:	1040	(13)	(9)	(8)	(3)	5	37,50	
витрати, пов'язані з використанням власних службових автомобілів	1041					-		
витрати на оренду службових автомобілів	1042	()		()	()			
витрати на консалтингові послуги	1043	()		()		-		
витрати на страхові послуги	1044	()		()	()			
витрати на аудиторські послуги	1045	()		()	()			
витрати на службові відрядження	1046	()		()	()			
витрати на зв'язок	1047	(2)	(1)	(3)				
витрати на оплату праці	1048	()		()	()			
відрахування на соціальні заходи	1049	()		()	()			
амортизація основних засобів і нематеріальних активів загальногосподарського призначення	1050	(1)		()		-		
витрати на операційну оренду основних засобів та роялті, що мають загальногосподарське призначення	1051	()		()	()			
витрати на страхування майна загальногосподарського призначення	1052	()		()	()			
витрати на страхування загальногосп. персоналу	1053	()		()	()			
організаційно-технічні послуги	1054	(10)	(8)	(4)	(3)			
консультаційні та інформаційні послуги	1055			(1)				
юридичні послуги	1056	()		()				
послуги з оцінки майна	1057	()		()	()			
витрати на охорону праці загальногосподарського персоналу	1058	()		()	()			
витрати на підвищення кваліфікації та перепідготовку кадрів	1059	()		()	()			

1	2	3	4	5	6	7	8	9
витрати на утримання основних фондів, інших необоротних активів загальногосподарського використання, у тому числі:	1060	()		()	()			
витрати на поліпшення основних фондів	1061	()		()	()			
інші адміністративні витрати (розшифрувати)	1062	()		()	()			
Витрати на збут, у тому числі:	1070	(1 342)	(1 268)	(496)	(408)	88	82,26	
витрати на оплату праці	1071	(907)	(836)	(333)	(281)			
відрахування на соціальні заходи	1072	(185)	(179)	(73)	(60)			
транспортні витрати	1073				()			
амортизація основних засобів і нематеріальних активів	1074	(12)	(5)	(10)	(1)			
витрати на рекламу	1075			()	()			
витрати на зберігання та упаковку	1076			()	()			
інші витрати на збут (розшифрувати)	1077	(238)	(248)	(80)	(66)			
Інші операційні витрати, усього, у тому числі:	1080	-	-	-	-	-	#ДЕЛ/0!	
витрати на благодійну допомогу	1081	()		()	()			
відрахування до резерву сумнівних боргів	1082			()	()			
відрахування до недержавних пенсійних фондів	1083	()		()	()			
курсові різниці	1084	()		()	()			
інші операційні витрати (розшифрувати)	1085				()			
Фінансовий результат від операційної діяльності	1100	(41)	(54)	-	48	48	#ДЕЛ/0!	
Дохід від участі в капіталі (розшифрувати)	1110					-		
Інші фінансові доходи (розшифрувати)	1120					-		
Втрати від участі в капіталі (розшифрувати)	1130	-		-	-			
Фінансові витрати (розшифрувати)	1140	-		-	-			
Інші доходи (розшифрувати), у тому числі:	1150					-		
курсові різниці	1151					-		
Інші витрати (розшифрувати), у тому числі:	1160	-		-				
курсові різниці	1161	()		()	()			
Фінансовий результат до оподаткування	1170	(41)	(54)	-	48	48	#ДЕЛ/0!	
Витрати (дохід) з податку на прибуток	1180					-		
Прибуток (збиток) від припиненої діяльності після оподаткування	1190					-		
Чистий фінансовий результат, у тому числі:	1200	(41)	(54)	-	48	48	#ДЕЛ/0!	
прибуток	1201					48	48	
збиток	1202	(41)	(54)	()			-	
Неконтрольована частка	1210							
Доходи і витрати (узагальнені показники)								
Інші операційні доходи/витрати (рядок 1030 - рядок 1080)	1300	-	-	-	-	-	#ДЕЛ/0!	
Доходи/витрати від фінансової та інвестиційної діяльності (рядок 1110 + рядок 1120 - рядок 1130 - рядок 1140)	1310	-	-	-	-	-	#ДЕЛ/0!	
Інші доходи/витрати (рядок 1150 - рядок 1160)	1320	-	-	-	-	-	#ДЕЛ/0!	
Усього доходів	1330	4 671	4 896	2 190	1 488	(702)	67,95	
Усього витрат	1340	(4 712)	(4 950)	(2 190)	(1 440)	750	65,75	
Елементи операційних витрат								
Матеріальні витрати, у тому числі:	1500	3 357	3 673	1 686	1 029	(657)	61,03	
витрати на сировину та основні матеріали	1501	3 282	3 590	1 660	1 013	(647)	61,02	
витрати на паливо та енергію	1502	75	83	26	16	(10)	61,54	
Витрати на оплату праці	1510	907	836	333	281	(52)	84,38	
Відрахування на соціальні заходи	1520	185	179	73	60	(13)	82,19	
Амортизація	1530	13	5	10	1	(9)	10,00	
Інші операційні витрати	1540	250	257	88	69	(19)	78,41	
Усього	1550	4 712	4 950	2 190	1 440	(750)	65,75	

Керівник _____
(посада)

(підпис)

Іванюк В. І.
(ініціали, прізвище)

II. Розрахунки з бюджетом

Найменування показника	Код рядка	Факт нарастаючим підсумком з початку року		Звітний період (3 кв 2025 р)			
		9 місяців 2024	9 місяців 2025	план	факт	відхилення, +/-	виконання, %
		3	4	5	6	7	8
1	2	3	4	5	6	7	8
Розподіл чистого прибутку							
Залишок нерозподіленого прибутку (непокритого збитку) на початок звітної періоду	2000	(246)	(312)	(300)	(414)	(114)	138,00
Відрахування частини чистого прибутку	2010						#ДЕЛ/0!
Перенесено з додаткового капіталу	2020						#ДЕЛ/0!
Розвиток виробництва	2030	()		()	()		#ЗНАЧ!
у тому числі за основними видами діяльності за КВЕД	2031	()	()	()	()		#ЗНАЧ!
Резервний фонд	2040	()	()	()	()		#ЗНАЧ!
Інші фонди (розшифрувати)	2050	()	()	()	()		#ДЕЛ/0!
Інші цілі (розшифрувати)	2060						
Залишок нерозподіленого прибутку (непокритого збитку) на кінець звітної періоду	2070	(287)	(366)	(300)	(366)	(66)	122,00
Нараховані до сплати обов'язкові платежі підприємства до бюджету та єдиний внесок на загальнообов'язкове державне соціальне страхування							
Відрахування частини чистого прибутку	2100					-	#ДЕЛ/0!
Податок на прибуток підприємств	2110					-	#ДЕЛ/0!
Податок на додану вартість, нарахований до сплати до державного бюджету за підсумками звітної періоду	2120	164	143	55	45	(10)	81,82
Податок на додану вартість, що підлягає відшкодуванню з державного бюджету за підсумками звітної періоду	2130	()	()	()	()		#ЗНАЧ!
Інші поточні податки, збори, обов'язкові платежі до державного та місцевих бюджетів, у тому числі:	2140	177	192	65	64	(1)	98,46
акцизний податок	2141					-	#ДЕЛ/0!
рентна плата за транспортування	2142					-	#ДЕЛ/0!
плата за користування надрами	2143					-	#ДЕЛ/0!
податок на доходи фізичних осіб	2144	163	150	60	50	(10)	83,33
погашення податкового боргу, у тому числі:	2145	-	-	-	-	-	#ДЕЛ/0!
погашення реструктуризованих та відстрочених сум, що підлягають сплаті в поточному році до бюджетів та державних цільових фондів	2145/1					-	#ДЕЛ/0!
неустойки (штрафи, пені)	2145/2					-	#ДЕЛ/0!
місцеві податки та збори (розшифрувати)	2146						
інші платежі (розшифрувати)	2147	14	42	5	14	9	280,00
Єдиний внесок на загальнообов'язкове державне соціальне страхування	2150	185	179	73	60	(13)	82,19
Усього виплат на користь держави	2200	526	514	193	169	(24)	87,56

Керівник _____
(посада)

(підпис)


Іванюк В.І.
(ініціали, прізвище)

III. Рух грошових коштів

Найменування показника	Код рядка	Факт наростаючим підсумком з початку року		Звітний період (3 кв 2025 р)			
		9 місяців 2024	9 місяців 2025	план	факт	відхилення, +/-	виконання, %
		3	4	5	6	7	8
1	2	3	4	5	6	7	8
I. Рух коштів у результаті операційної діяльності							
Надходження грошових коштів від операційної діяльності	3000	5 164	5 374	2 200	1 716	(484)	78,00
Виручка від реалізації товарів робіт, послуг	3010	5 164	5 374	2 200	1 716	(484)	78,00
Цільове фінансування (розрахувати)	3020					-	#ДЕЛ/0!
Отримання короткострокових кредитів	3030					-	#ДЕЛ/0!
Аванси одержані (розрахувати)	3040				-	-	#ДЕЛ/0!
Інші надходження (розрахувати)	3050						
Видатки грошових коштів операційної діяльності	3060	(5 183)	(5 412)	(2 207)	(1 702)	505	77,12
Розрахунки за товари, роботи та послуги	3070	(3 898)	(4 232)	(1 680)	(1 304)		77,62
Розрахунки з оплати праці	3080	(734)	(650)	(333)	(218)		65,47
Повернення короткострокових кредитів	3090	()	()	-	()		#ЗНАЧ!
Платежі до бюджету (розрахувати)	3100	(529)	(512)	(189)	(176)		93,12
Інші витрати (розрахувати)	3110	(22)	(18)	(5)	(4)		80,00
Чистий рух грошових коштів операційної діяльності	3120	(19)	(38)	(7)	14	21	-200,00
II. Рух коштів у результаті інвестиційної діяльності							
Надходження грошових коштів від інвестиційної діяльності						-	#ДЕЛ/0!
Виручка від реалізації основних фондів	3210					-	#ДЕЛ/0!
Виручка від реалізації нематеріальних активів	3220					-	#ДЕЛ/0!
Надходження від продажу акцій та облігацій	3230					-	#ДЕЛ/0!
Надходження від отриманих:						-	#ДЕЛ/0!
відсотків	3240					-	#ДЕЛ/0!
дивідендів	3250					-	#ДЕЛ/0!
Інші надходження (розрахувати)	3260					-	#ДЕЛ/0!
в тому числі:						-	#ДЕЛ/0!
внески до статутного капіталу (розрахувати)	3260/1					-	#ДЕЛ/0!
інші надходження (розрахувати)	3260/2					-	#ДЕЛ/0!
Видатки грошових коштів інвестиційної діяльності	3270	-	-	()	-	#ЗНАЧ!	#ЗНАЧ!
Придбання (створення) основних засобів, в тому числі за рахунок внесків до статутного капіталу (розрахувати)	3280			()		#ЗНАЧ!	#ЗНАЧ!
Капітальне будівництво, в тому числі за рахунок внесків до статутного капіталу (розрахувати)	3290	()	()	()	()	#ЗНАЧ!	#ЗНАЧ!
Придбання (створення) нематеріальних активів (розрахувати)	3300	()	()	()	()	#ЗНАЧ!	#ЗНАЧ!
Придбання акцій та облігацій	3310	()	()	()	()	#ЗНАЧ!	#ЗНАЧ!
Інші витрати (розрахувати)	3320	()	()	()	()	#ЗНАЧ!	#ЗНАЧ!
в тому числі:						-	#ДЕЛ/0!
внески до статутного капіталу (розрахувати)	3320/1	()	()	()	()	#ЗНАЧ!	#ЗНАЧ!
інші витрати (розрахувати)	3320/2	()	()	()	()	#ЗНАЧ!	#ЗНАЧ!
Чистий рух коштів від інвестиційної діяльності	3330	-	-	-	-	-	#ДЕЛ/0!

1	2	3	4	5	6	7	8
III. Рух коштів у результаті фінансової діяльності							
Надходження грошових коштів від фінансової діяльності	3400					-	#ДЕЛ/0!
Надходження від власного капіталу	3410					-	#ДЕЛ/0!
Отримання коштів за довгостроковими зобов'язаннями, у тому числі:	3420					-	#ДЕЛ/0!
кредити	3420/1					-	#ДЕЛ/0!
позики	3420/2					-	#ДЕЛ/0!
облігації	3420/3					-	#ДЕЛ/0!
Отримання коштів за короткостроковими зобов'язаннями, у тому числі:	3430					-	#ДЕЛ/0!
кредити	3430/1					-	#ДЕЛ/0!
позики	3430/2					-	#ДЕЛ/0!
облігації	3430/3					-	#ДЕЛ/0!
Цільове фінансування (розшифрувати)	3440					-	#ДЕЛ/0!
Інші надходження (розшифрувати)	3450					-	#ДЕЛ/0!
Видатки грошових коштів фінансової діяльності	3460					-	#ДЕЛ/0!
Сплата дивідендів на комунальну частку/відрахувань частини чистого прибутку	3470	()	()	()	()	#ЗНАЧ!	#ЗНАЧ!
Повернення коштів за довгостроковими зобов'язаннями, у тому числі:	3480	()	()	()	()	#ЗНАЧ!	#ЗНАЧ!
кредити	3480/1	()	()	()	()	#ЗНАЧ!	#ЗНАЧ!
позики	3480/2	()	()	()	()	#ЗНАЧ!	#ЗНАЧ!
облігації	3480/3	()	()	()	()	#ЗНАЧ!	#ЗНАЧ!
Повернення коштів за короткостроковими зобов'язаннями, у тому числі:	3490	()	()	()	()	#ЗНАЧ!	#ЗНАЧ!
кредити	3490/1	()	()	()	()	#ЗНАЧ!	#ЗНАЧ!
позики	3490/2	()	()	()	()	#ЗНАЧ!	#ЗНАЧ!
облігації	3490/3	()	()	()	()	#ЗНАЧ!	#ЗНАЧ!
Інші витрати (розшифрувати)	3500	()	()	()	()	#ЗНАЧ!	#ЗНАЧ!
Чистий рух коштів від фінансової діяльності	3510	-	-	-	-	-	#ДЕЛ/0!
Грошові кошти							#ДЕЛ/0!
на початок періоду	3600	159,0	72	125	20	(105)	16,00
вплив зміни валютних курсів на залишок коштів	3610					-	#ДЕЛ/0!
на кінець періоду	3620	140,0	34	118	34	(84)	28,81
Чистий грошовий потік	3630	-19,0	(38)	(7)	14	21	-200,00

Керівник _____
(посада)



Іванюшко В.І
(ініціали, прізвище)

IV. Капітальні інвестиції

Найменування показника	Код рядка	Факт наростаючим підсумком з початку року		Звітний період (3 кв 2025 р)			
		9 місяців 2024	9 місяців 2025	план	факт	відхилення, +/-	виконання, %
1	2	3	4	5	6	7	8
Капітальні інвестиції, усього, у тому числі:	4000	-	10	-		-	#ДЕЛ/0!
капітальне будівництво (розшифрувати)	4010					-	#ДЕЛ/0!
придбання (виготовлення) основних засобів (касовий апарат)	4020		10			-	#ДЕЛ/0!
придбання (виготовлення) інших необоротних матеріальних активів (розшифрувати)	4030					-	#ДЕЛ/0!
придбання (створення) нематеріальних активів (розшифрувати)	4040					-	#ДЕЛ/0!
модернізація, модифікація (добудова, дообладнання, реконструкція) основних засобів (розшифрувати)	4050					-	#ДЕЛ/0!
капітальний ремонт	4060					-	#ДЕЛ/0!

Примітка: При заповненні показників таблиці окремо зазначати витрати на фінансування заходів з енергозбереження.

Керівник _____
(посада)



(підпис)

Іваненко В.І.
(ініціали, прізвище)

V. Коефіцієнтний аналіз

Найменування показника	Код рядка	Оптимальне значення	Факт наростаючим підсумком з початку року		Звітний період (3 кв 2025 р)			Примітки
			9 місяців 2024	9 місяців 2025	план	факт	відхилення, +/-	
1	2	3	4		5	6	7	8
Коефіцієнти рентабельності та прибутковості								
Коефіцієнт рентабельності активів (чистий фінансовий результат, рядок 1200 / вартість активів, рядок 6030)	5000	Збільшення	0,0	0,0	0,0	0,0		Характеризує ефективність використання активів підприємства
Коефіцієнт рентабельності діяльності (чистий фінансовий результат, рядок 1200 / чистий дохід від реалізації продукції (товарів, робіт, послуг), рядок 1000)	5010	> 0	-0,009	-0,011	0,000	0,032		Характеризує ефективність господарської діяльності підприємства
Коефіцієнти фінансової стійкості та ліквідності								
Коефіцієнт фінансової стійкості (власний капітал, рядок 6090 / довгострокові зобов'язання, рядок 6040 + поточні зобов'язання, рядок 6050)	5100	> 1	0,00	-0,02	0,06	-0,02		Характеризує співвідношення власних та позикових коштів і залежність підприємства від зовнішніх фінансових джерел
Коефіцієнт поточної ліквідності (покриття) (оборотні активи, рядок 6010 / поточні зобов'язання, рядок 6050)	5110	> 1	0,93	0,77	0,97	0,77		Показує достатність ресурсів підприємства, які може бути використано для погашення його поточних зобов'язань. Нормативним значенням для цього показника є > 1-1,5
Фондовіддача (вартість виробленої продукції/балансова вартість основних виробничих фондів) відношення вартості виробленої продукції до первісної середньорічної вартості основних виробничих фондів	5120	> 1						Характеризує ефективність використання основних засобів

Керівник _____
(посада)

(підпис)

Гвангуєка В. І.
(ініціали, прізвище)

Інформація
до фінансового звіту за 3 квартал 2025 р. по КП БМР Аптека №1

(найменування підприємства)

1. Дані про підприємство, персонал та фонд заробітної плати
Загальна інформація про підприємство (резюме)

Найменування показника	План 3 кв. 2024	Факт 3 кв. 2024	Плановий рік 2025	План 3 кв. 2025	Факт 3 кв. 2025	Відхилення, +/-	Виконання, %
1	5	6	4	5	6	7	8
Середньооблікова чисельність осіб, у тому числі:	10	8	9	9	7	(2)	77,78
директор	1	1	1	1	1	-	100,00
адміністративно-управлінський персонал	2	2	2	2	2	-	100,00
працівники	7	5	6	6	4	(2)	66,67
Фонд оплати праці, тис. гривень, у тому числі:	302	305	1 330	333	281	(52)	84,51
директор	55	60	240	60	60	-	100,00
адміністративно-управлінський персонал	98	108	432	108	109	1	100,93
працівники	149	137	658	165	112	(53)	68,09
Витрати на оплату праці, тис. гривень, у тому числі:	302	306	1 330	333	281	(52)	84,51
директор	55	60	240	60	60	-	100,00
адміністративно-управлінський персонал	98	108	432	108	109	1	100,93
працівники	149	138	658	165	112	(53)	68,09
Середньомісячна заробітна плата одного працівника, гривень	10 058	12 708	12 315	12 315	13 381	1 066	108,66
директор	18 333	20 000	20 000	20 000	20 000	-	100,00
адміністративно-управлінський персонал	16 250	18 000	18 000	18 000	18 167	167	100,93
працівники	7 107	9 133	9 139	9 139	9 333	194	102,13
Середньомісячний дохід одного працівника, гривень	10 058	12 708	12 315	12 315	13 381	1 066	108,66
директор	18 333	20 000	20 000	20 000	20 000	-	100,00
адміністративно-управлінський персонал	16 250	18 000	18 000	18 000	18 167	167	100,93
працівники	7 107	9 200	9 139	9 139	9 333	194	102,13

У разі збільшення витрат на оплату праці в плановому році порівняно до запланованих та порівняно з попереднім роком обов'язково надаються відповідні обґрунтування.

2. Інформація про бізнес підприємства (код рядка 1000 фінансового плану)

Найменування показника	План 3 кв. 2025			Факт 3 кв. 2025			Відхилення, +/-			Виконання, %		
	кількість продукції/наданих послуг, одиниця виміру	ціна одиниці (вартість продукції/наданих послуг), гривень	чистий дохід від реалізації продукції (товарів, робіт, послуг), тис. гривень	кількість продукції/наданих послуг, одиниця виміру	ціна одиниці (вартість продукції/наданих послуг), гривень	чистий дохід від реалізації продукції (товарів, робіт, послуг), тис. гривень	кількість продукції/наданих послуг, одиниця виміру	ціна одиниці (вартість продукції/наданих послуг), гривень	чистий дохід від реалізації продукції (товарів, робіт, послуг), тис. гривень	кількість продукції/наданих послуг, одиниця виміру	зміна ціни одиниці (вартості продукції/наданих послуг)	чистий дохід від реалізації продукції (товарів, робіт, послуг)
1	4	5	6	7	8	9	10	11	12	13	14	15
Виробництво ЛІЗ Роздрібна торгівля ЛІЗ			2 190,0			1 487,6			(702)			
									-			
									-			
									-			
Усього			2 190			1 488			(702)			

3. Діючі фінансові зобов'язання підприємства

Найменування банку	Вид кредитного продукту та цільове призначення	Сума, валюта за договорами	Процентна ставка	Дата видачі / погашення (графік)	Заборгованість на останню дату	Забезпечення
1	2	3	4	5	6	7
Усього	x	x	x		-	

4. Інформація щодо отримання та повернення залучених коштів

Зобов'язання	Заборгованість за кредитами на початок звітного періоду	Отримано залучених коштів за звітний період		Повернено залучених коштів за звітний період		Заборгованість на кінець звітного періоду
		план	факт	план	факт	
1	2	3	4	5	6	7
Довгострокові зобов'язання, усього						
у тому числі:						
Короткострокові зобов'язання, усього						
у тому числі:						
Інші фінансові зобов'язання, усього						
у тому числі:						
Усього						

5. Витрати, пов'язані з використанням власних службових автомобілів (у складі адміністративних витрат, рядок 1041)

5. Витрати, пов'язані з використанням власних службових автомобілів (у складі адміністративних витрат, рядок 1041)					У тому числі за їх видами				
№ з/п	Марка	Рік придбання	Мета використання	Витрати, усього	матеріальні	оплата праці	відрахування на соціальні заходи	амортизація	інші витрати
					витрати				
	2	3	4	5	6	7	8	9	10
1			-	-					
1				-					
				-					
				-					
				-					
				-	-	-	-	-	-

Усього

6. Витрати на оренду службових автомобілів (у складі адміністративних витрат, рядок 1042)

[illegible]

Усього

7. Джерела капітальних інвестицій

[illegible]

Усього

Відсоток

[illegible]

Усього

Відсоток

8. Капітальне будівництво (рядок 4010 таблиці 4)


тис. гривень (без ПДВ)

8. Капітальне будівництво (рядок 4010 таблиці 4)												
№	Найменування об'єкта	Рік початку і закінчення будівництва	Загальна кошторисна вартість	Первісна балансова вартість введених потужностей на початок звітнього року	Незавершене будівництво на початок звітнього року	Звітний квартал				Інформація щодо проектно-кошторисної документації (стан розроблення, затвердження, у разі затвердження зазначити орган, яким затверджено, та відповідний документ)	Документ, яким затверджений титул будови, із зазначенням органу, який його погодив	
						освоєння капітальних вкладень	фінансування капітальних інвестицій (оплата грошовими коштами), усього	у тому числі				
								власні кошти	кредитні кошти			інші джерела (зазначити джерело)
1	2	3	4	5	6	7	8	9	10	11	12	13
							-					
							-					
							-					
							-					
							-					
							-					
							-					
							-					
							-					
							-					
							-					
							-					
							-					
							-					
							-					
							-					
							-					
							-					
							-					
							-					
							-					
							-					
							-					
							-					
							-					
							-					
							-					
							-					
							-					
							-					
							-					
							-					
							-					
							-					
							-					
							-					
							-					
							-					
							-					
							-					
							-					
							-					
							-					
							-					
							-					
							-					
							-					
							-					
							-					
							-					
							-					
							-					
							-					
							-					
							-					
							-					
							-					
							-					
							-					
							-					
							-					
							-					
							-					
							-					
							-					
							-					
							-					
							-					
							-					
							-					
							-					
							-					
							-					
							-					
							-					
							-					
							-					
							-					
							-					
							-					
							-					
							-					
							-					
							-					
							-					
							-					
							-					
							-					
							-					
							-					
							-					
							-					
							-					
							-					
							-					
							-					
							-					
							-					
							-					
							-					
							-					
							-					

9. План використання бюджетних коштів

№ з/п	Найменування показника	Фактично за відповідний період минулого року	План з початку року	Фактично за звітний період з нарастаючим підсумком	Відхилення (+,-)
1	2	3	4	5	6
	державний бюджет				
	надходження коштів (розшифрувати)				
	використання коштів (розшифрувати)				
	обласний бюджет				
	надходження коштів (розшифрувати)				
	використання коштів (розшифрувати)				
	міський бюджет				
	надходження коштів (розшифрувати)				
	використання коштів (розшифрувати)				
Усього					

Керівник _____
(посада)



Мокієвко Р. І.
(ініціали, прізвище)

Додаток 2 до пояснювальної записки до фінансового плану та фінансового звіту

Інформація про претензійно-позовну роботу комунального підприємства КП БМР Аптека №1

станом на 01 жовтня 2025 р. (складається на останню звітну дату)

Сума кредиторської заборгованості 448,7 тис. грн
Сума дебіторської заборгованості 0,00 тис. грн

Справи за позовом підприємства															тис. грн.	
№ п/п	Номер справи та судова інстанція	ПІБ або назва відповідача	Предмет позову	Пред'явлено позовів		Задоволено позовів		У стадії розгляду		Стягнуто за рішенням суду		Інформація про виконання судового рішення	Перебуває на виконанні у виконавчій службі		X	сума
				кількість	сума	кількість	сума	кількість	сума	кількість	сума		кількість	сума		
1	2	3	4	5	6	7	8	9	10	11	12	13	14	15		

Справи за позовом до підприємства															тис. грн.	
№ п/п	Номер справи та судова інстанція	ПІБ або назва позивача	Предмет позову	Пред'явлено позовів		Задоволено позовів		У стадії розгляду		Стягнуто за рішенням суду		Інформація про виконання судового рішення	Перебуває на виконанні у виконавчій службі		X	сума
				кількість	сума	кількість	сума	кількість	сума	кількість	сума		кількість	сума		
1	2	3	4	5	6	7	8	9	10	11	12	13	14	15		
1	№911/1347/25 Господарський суд Київської області	КП БМР ЖЕК №6	Стягнення боргу за надані житлово-комунальні послуги	1	233395,68								1	233395,68		

Відомості про спори немайнового характеру					тис. грн.	
№ п/п	Номер справи та судова інстанція	Сторони	Предмет позову	Стадія розгляду	Інформація про виконання судового рішення	
1	2	3	4	5	6	

Керівник

Виконавець

Іванченко В.І.


Відомості про нерухоме майно (будівлі, споруди, окремі приміщення у тому числі об'єкти незавершеного будівництва)

по КП БМР Аптека№1
(назва підприємства)

Назва майна	Місце знаходження	Балансова вартість (тис.грн.) на 01.10.2025 р.	Площа
Будівлі, споруди, окремі приміщення у тому числі об'єкти незавершеного будівництва, всього	вул Я.Мудрого 64/2	212,6	871,5 м2
в т.ч. :			
службове житло			
адміністративні приміщення	вул Я.Мудрого 64/2	7118,60	1224,7 м2
виробничі приміщення			
інші	вул Я.Мудрого 64/2	212,6	871,5 м2
Будівлі, споруди, окремі приміщення, які передано в оренду			

Керівник

Виконавець




Інформація щодо діяльності підприємства упродовж 2020-2024 років

Показники	тис. грн.					
	2020	2021	2022	2023	2024	План 2025 року
Доходи	9041,8	9777,4	6545,1	6579,1	6145,1	8757
Витрати	9025,5	9742	6727,7	6649,4	6211,4	8757
Чистий прибуток	16,3	35	-183	-70	-66,3	
Використання прибутку	3	10,1				
Нерозподілений прибуток (збиток) на кінець року	-18,1	7,1	-175,5	-245,8	-312,1	-300
Дебіторська заборгованість на кінець року	13,1					
Кредиторська заборгованість на кінець року	674,5	514,9	219,9	393,8	461,9	
Середньооблікова чисельність (чол.) всього, в т.ч.:	12	12	12	9	9	9
штатних працівників (чол.)	12	12	12	9	9	9
Чисельність працівників по штатному розпису (чол.)	12	12	12	9	9	9

Примітка: Фактичні дані заповнюються за 5 років, що передують плановому.

Керівник

Виконавець



Інформація про фактичний рівень відшкодування тарифів

Послуги	Фактична собівартість (з ПДВ)	Затверджені тарифи з ПДВ	Рівень відшкодування затвердженими тарифами фактичної собівартості (%)

Керівник

Виконавець

